

CÔNG TY CỔ PHẦN NHỰA AN PHÁT XANH  
Lô CN 11+CN12 Cụm CN An Đồng, TT.Nam Sách, H.Nam Sách, T.Hải Dương, VN  
MST: 0800373586  
✪✪

## BÁO CÁO TÀI CHÍNH HỢP NHẤT

Quý II năm 2020

Báo cáo tài chính gồm có:

**BẢNG CÂN ĐỐI KẾ TOÁN**

**BÁO CÁO KẾT QUẢ HOẠT ĐỘNG KINH DOANH**

**LƯU CHUYỂN TIỀN TỆ**

**THUYẾT MINH BÁO CÁO TÀI CHÍNH**

**BẢNG CÂN ĐỐI KẾ TOÁN HỢP NHẤT**

Tại ngày 30 tháng 06 năm 2020

Đơn vị tính: VND

TÀI SẢN	Mã số	Thuyết minh	30/06/2020	01/01/2020
<b>A - TÀI SẢN NGẮN HẠN</b>	<b>100</b>		<b>4,344,553,691,137</b>	<b>4,971,363,590,401</b>
<b>I Tiền và các khoản tương đương tiền</b>	<b>110</b>	<b>51</b>	<b>267,894,557,509</b>	<b>291,674,680,985</b>
1 Tiền	111		261,774,557,509	233,349,201,535
2 Các khoản tương đương tiền	112		6,120,000,000	58,325,479,450
<b>II Các khoản đầu tư tài chính ngắn hạn</b>	<b>120</b>		<b>727,670,657,534</b>	<b>1,251,822,102,192</b>
1 Chứng khoán kinh doanh	121		-	59,670,020,000
2 Dự phòng giảm giá chứng khoán kinh doanh	122		-	-
3 Đầu tư nắm giữ đến ngày đáo hạn	123		727,670,657,534	1,192,152,082,192
<b>III Các khoản phải thu ngắn hạn</b>	<b>130</b>		<b>2,316,599,745,175</b>	<b>2,079,278,885,563</b>
1 Phải thu ngắn hạn của khách hàng	131		535,576,590,386	726,708,606,479
2 Trả trước cho người bán ngắn hạn	132		678,970,729,014	635,624,680,580
3 Phải thu nội bộ ngắn hạn	133		-	-
4 Phải thu theo tiến độ kế hoạch hợp đồng xây dựng	134		-	-
5 Phải thu về cho vay ngắn hạn	135		898,492,404,396	536,662,966,849
6 Các khoản phải thu khác	136	<b>52</b>	203,560,021,379	180,282,631,655
7 Dự phòng phải thu ngắn hạn khó đòi	137		-	-
8 Tài sản thiếu chờ xử lý	139		-	-
<b>IV Hàng tồn kho</b>	<b>140</b>		<b>897,444,507,113</b>	<b>1,221,502,966,657</b>
1 Hàng tồn kho	141	<b>53</b>	897,444,507,113	1,221,855,436,361
2 Dự phòng giảm giá hàng tồn kho	149		-	(352,469,704)
<b>V Tài sản ngắn hạn khác</b>	<b>150</b>		<b>134,944,223,806</b>	<b>127,084,955,004</b>
1 Chi phí trả trước ngắn hạn	151		30,859,324,605	28,345,276,355
2 Thuế giá trị gia tăng được khấu trừ	152		99,331,907,843	97,404,425,420
3 Thuế và các khoản khác phải thu Nhà nước	153		4,752,991,358	1,335,253,229
4 Giao dịch mua bán lại trái phiếu chính phủ	154		-	-
5 Tài sản ngắn hạn khác	155		-	-
<b>B - TÀI SẢN DÀI HẠN</b>	<b>200</b>		<b>3,442,031,148,277</b>	<b>3,016,090,568,130</b>
<b>I Các khoản phải thu dài hạn</b>	<b>210</b>		<b>335,245,450,918</b>	<b>96,367,470,288</b>
1 Phải thu dài hạn của khách hàng	211		-	-
2 Trả trước cho người bán dài hạn	212		-	-
3 Vốn kinh doanh ở các đơn vị trực thuộc	213		-	-
4 Phải thu dài hạn nội bộ	214		-	-
5 Phải thu về cho vay dài hạn	215		316,150,000,000	75,700,000,000
6 Phải thu dài hạn khác	216		19,095,450,918	20,667,470,288
7 Dự phòng phải thu dài hạn khó đòi	219		-	-
<b>II Tài sản cố định</b>	<b>220</b>		<b>1,986,864,018,217</b>	<b>2,081,103,918,415</b>
1 Tài sản cố định hữu hình	221	<b>54</b>	1,906,205,638,238	1,999,153,049,828
Nguyên giá	222		3,006,709,640,808	2,982,612,885,000
Giá trị hao mòn lũy kế	223		(1,100,504,002,570)	(983,459,835,172)
2 Tài sản cố định thuê tài chính	224		-	-
Nguyên giá	225		-	-
Giá trị hao mòn lũy kế	226		-	-

3	Tài sản cố định vô hình	227	55	80,658,379,979	81,950,868,587
	<i>Nguyên giá</i>	228		95,058,704,865	94,825,808,865
	<i>Giá trị hao mòn lũy kế</i>	229		(14,400,324,886)	(12,874,940,278)
<b>III</b>	<b>Bất động sản đầu tư</b>	<b>230</b>		<b>239,089,489,059</b>	<b>222,816,109,964</b>
	<i>Nguyên giá</i>	231		253,979,026,870	228,536,485,004
	<i>Giá trị hao mòn lũy kế</i>	232		(14,889,537,811)	(5,720,375,040)
<b>IV</b>	<b>Tài sản dở dang dài hạn</b>	<b>240</b>		<b>509,541,429,462</b>	<b>293,779,658,961</b>
1	Chi phí sản xuất kinh doanh dài hạn	241		-	-
2	Chi phí xây dựng cơ bản dở dang	242		509,541,429,462	293,779,658,961
<b>V</b>	<b>Các khoản đầu tư tài chính dài hạn</b>	<b>250</b>		<b>182,496,701,830</b>	<b>123,559,449,802</b>
1	Đầu tư vào công ty con	251	56	-	-
2	Đầu tư vào công ty liên kết, liên doanh	252		24,414,637,509	15,179,449,802
3	Đầu tư góp vốn vào đơn vị khác	253		47,257,112,000	-
4	Dự phòng đầu tư tài chính dài hạn	254		(2,555,047,679)	-
5	Đầu tư nắm giữ đến ngày đáo hạn	255		113,380,000,000	108,380,000,000
<b>V</b>	<b>Tài sản dài hạn khác</b>	<b>260</b>		<b>188,794,058,791</b>	<b>198,463,960,700</b>
1	Chi phí trả trước dài hạn	261		188,662,388,275	198,274,060,283
2	Tài sản thuế thu nhập hoãn lại	262		131,670,516	189,900,417
3	Thiết bị, vật tư, phụ tùng thay thế dài hạn	263		-	-
3	Tài sản dài hạn khác	268		-	-
3	Lợi thế thương mại	269		-	-
	<b>TỔNG CỘNG TÀI SẢN</b>	<b>270</b>		<b>7,786,584,839,414</b>	<b>7,987,454,158,531</b>
<b>A -</b>	<b>NỢ PHẢI TRẢ</b>	<b>300</b>		<b>4,544,986,504,306</b>	<b>4,732,215,965,361</b>
<b>I</b>	<b>Nợ ngắn hạn</b>	<b>310</b>		<b>3,149,512,205,775</b>	<b>3,236,645,563,011</b>
1	Phải trả người bán ngắn hạn	311		493,797,302,368	604,445,172,076
2	Người mua trả tiền trước ngắn hạn	312		70,965,720,591	98,696,555,635
3	Thuế và các khoản phải nộp Nhà nước	313		22,171,710,564	26,948,489,726
4	Phải trả người lao động	314		19,666,273,644	22,621,950,526
5	Chi phí phải trả ngắn hạn	315		30,156,841,997	36,452,750,488
6	Phải trả nội bộ ngắn hạn	316		-	-
7	Phải trả theo tiến độ kế hoạch hợp đồng xây dựng	317		-	-
8	Doanh thu chưa thực hiện ngắn hạn	318		42,538,344,573	41,875,937,911
9	Các khoản phải trả, phải nộp ngắn hạn khác	319	57	5,648,073,809	4,735,482,050
10	Vay và nợ thuê tài chính ngắn hạn	320	58	2,459,494,332,797	2,400,086,574,603
11	Dự phòng phải trả ngắn hạn	321		-	-
12	Quỹ khen thưởng phúc lợi	322		5,073,605,432	782,649,996
13	Quỹ bình ổn giá	323		-	-
14	Giao dịch mua bán lại trái phiếu chính phủ	324		-	-
<b>II</b>	<b>Nợ dài hạn</b>	<b>330</b>		<b>1,395,474,298,531</b>	<b>1,495,570,402,350</b>
1	Phải trả dài hạn người bán	331		-	-
2	Người mua trả tiền trước dài hạn	332		-	-
3	Chi phí phải trả dài hạn	333		-	-
4	Phải trả nội bộ về vốn kinh doanh	334		-	-
5	Phải trả nội bộ dài hạn	335		-	-
6	Doanh thu chưa thực hiện dài hạn	336		144,599,571,384	77,441,518,886
7	Phải trả dài hạn khác	337		3,297,466,993	24,231,793,347
8	Vay và nợ thuê tài chính dài hạn	338	59	1,225,279,196,361	1,371,510,124,549
9	Trái phiếu chuyển đổi	339		-	-
10	Cổ phiếu ưu đãi	340		-	-
11	Thuế thu nhập hoãn lại phải trả	341		22,298,063,793	22,386,965,568
12	Dự phòng phải trả dài hạn	342		-	-
13	Quỹ phát triển khoa học và công nghệ	343		-	-
<b>B -</b>	<b>VỐN CHỦ SỞ HỮU</b>	<b>400</b>		<b>3,241,598,335,108</b>	<b>3,255,238,193,170</b>
<b>I</b>	<b>Vốn chủ sở hữu</b>	<b>410</b>	<b>510</b>	<b>3,241,598,335,108</b>	<b>3,255,238,193,170</b>
1	Vốn góp của chủ sở hữu	411		1,711,999,760,000	1,711,999,760,000

	- Cổ phiếu phổ thông có quyền biểu quyết	411a	1,711,999,760,000	1,711,999,760,000
	- Cổ phiếu ưu đãi	411b	-	-
2	Thặng dư vốn cổ phần	412	532,112,689,329	532,112,689,329
3	Quyền chọn chuyển đổi trái phiếu	413	-	-
4	Vốn khác của chủ sở hữu	414	-	-
5	Cổ phiếu quỹ	415	-	-
6	Chênh lệch đánh giá lại tài sản	416	-	-
7	Chênh lệch tỷ giá hối đoái	417	(1,104,349,379)	(337,778,069)
8	Quỹ đầu tư phát triển	418	80,481,616,464	67,258,859,051
9	Quỹ hỗ trợ sắp xếp doanh nghiệp	419	-	-
10	Quỹ khác thuộc vốn chủ sở hữu	420	13,177,404,323	13,177,404,323
11	Lợi nhuận sau thuế chưa phân phối	421	670,586,342,115	602,685,892,796
	- LNST chưa phân phối lũy kế đến cuối kỳ trước	421a	551,182,103,864	142,219,983,017
	- LNST chưa phân phối kỳ này	421b	119,404,238,251	460,465,909,779
12	Nguồn vốn đầu tư xây dựng cơ bản	422	-	-
13	Lợi ích cổ đông không kiểm soát	429	234,344,872,256	328,341,365,740
<b>II</b>	<b>Nguồn kinh phí và quỹ khác</b>	<b>430</b>	-	-
1	Nguồn kinh phí	431	-	-
2	Nguồn kinh phí đã hình thành tài sản cố định	432	-	-
	<b>TỔNG CỘNG NGUỒN VỐN</b>	<b>440</b>	<b>7,786,584,839,414</b>	<b>7,987,454,158,531</b>


Hải Dương Ngày 29 Tháng 7 Năm 2020

Người lập biểu



Nguyễn Thị Thùy Vân

Kế toán trưởng



Nguyễn Thị Thùy Vân

Tổng Giám đốc



Nguyễn Lê Trung


## KẾT QUẢ HOẠT ĐỘNG KINH DOANH HỢP NHẤT

Quý II/2020

CHỈ TIÊU	Mã số	Thuyết minh	Quý II/2020	Quý II/2019	Từ ngày 01/01/2020 đến ngày 30/06/2020	Từ ngày 01/01/2019 đến ngày 30/06/2019
1	01		1,813,708,066,994	2,438,667,426,222	3,387,275,590,911	5,055,310,621,362
2	02		3,112,083,642	8,633,028,459	4,332,275,733	12,939,440,298
3	10		1,810,595,983,352	2,430,034,397,763	3,382,943,315,178	5,042,371,181,064
4	11		1,627,230,324,269	2,138,619,937,880	3,020,812,104,100	4,376,304,034,263
5	20		183,365,659,083	291,414,459,883	362,131,211,078	666,067,146,801
6	21		49,809,253,203	40,394,208,201	85,852,255,457	93,060,241,597
7	22		66,895,670,460	82,288,903,731	123,889,394,286	145,056,419,871
8	23		53,578,102,302	70,292,067,113	104,102,249,120	116,225,161,152
9	24		280,167,868	-	471,187,707	-
10	25		56,663,819,282	53,853,853,069	114,992,339,029	121,659,527,273
11	26		34,233,723,263	34,954,472,795	72,092,338,229	66,182,482,801
12	30		75,661,867,149	160,711,438,489	137,480,582,698	426,228,958,453
13	31		(7,465,221,013)	1,545,544,420	13,227,990,502	8,811,182,748
14	32		(7,816,270,394)	1,141,168,616	785,112,928	1,184,684,516
15	40		351,049,381	404,375,804	12,442,877,574	7,626,498,232
16	50		76,012,916,530	161,115,814,293	149,923,460,272	433,855,456,685
17	51		1,796,665,761	10,749,983,616	13,093,135,583	46,549,326,721
18	52		13,670,181	9,905,581,615	(30,671,874)	23,220,895,048
18.1	60		74,202,580,588	140,460,249,062	136,860,996,563	364,085,234,916
18.2	61		67,684,300,148	131,699,043,390	126,168,766,951	345,736,511,830
	62		6,518,280,440	8,761,205,672	10,692,229,612	18,348,723,086

Đơn vị tính: VND

Người lập biểu



Nguyễn Thị Thủy Vân

Kế toán trưởng



Nguyễn Thị Thủy Vân

CÔNG TY CỔ PHẦN NHỰA AN PHÁT XANH  
Tổng Giám đốc

Ngày 29 Tháng 7 Năm 2020

M.SDN: 0800375

Nguyễn Thị Trung

M.SDN: 0800375

**BÁO CÁO LƯU CHUYỂN TIỀN TỆ HỢP NHẤT**

(Theo phương pháp gián tiếp)

Quý II/2020


Đơn vị tính: VND

SỐ TT	CHỈ TIÊU	Mã số	Thuyết minh	Từ ngày 01/01/2020 đến ngày 30/06/2020	Từ ngày 01/01/2019 đến ngày 30/06/2019
<b>I</b>	<b>Lưu chuyển tiền từ hoạt động kinh doanh</b>				
1	<i>Lợi nhuận trước thuế</i>	01		149,923,460,272	433,855,456,685
2	<i>Điều chỉnh cho các khoản:</i>				-
-	Khấu hao tài sản cố định	02		134,557,890,288	125,078,132,517
-	Các khoản dự phòng	03		2,202,577,975	(1,650,747,152)
-	Lãi, lỗ chênh lệch tỷ giá hối đoái do đánh giá lại các khoản mục tiền tệ có gốc ngoại tệ	04		350,486,229	8,324,404,521
-	Lãi, lỗ từ hoạt động đầu tư	05		(70,122,751,982)	(79,618,756,722)
-	Chi phí lãi vay	06		106,569,930,936	124,771,426,300
-	Các khoản điều chỉnh khác	07		-	-
3	<i>Lợi nhuận từ hoạt động kinh doanh trước thay đổi vốn lưu động</i>	08		323,481,593,718	610,759,916,149
-	Tăng, giảm các khoản phải thu	09		69,211,459,082	(1,015,461,174,146)
-	Tăng, giảm hàng tồn kho	10		169,671,263,216	(300,943,756,140)
-	Tăng, giảm các khoản phải trả	11		(101,997,535,619)	769,936,442,189
-	Tăng, giảm chi phí trả trước	12		7,097,623,758	(23,045,778,697)
-	Tăng giảm chứng khoán kinh doanh	13		59,670,020,000	-
-	Tiền lãi vay đã trả	14		(102,097,412,032)	(121,142,936,097)
-	Thuế thu nhập doanh nghiệp đã nộp	15		(22,864,747,459)	(19,016,154,644)
-	Tiền thu khác từ hoạt động kinh doanh	16		-	-
-	Tiền chi khác cho hoạt động kinh doanh	17		(38,798,471,727)	(35,536,627,113)
	<i>Lưu chuyển tiền thuần từ hoạt động kinh doanh</i>	20		363,373,792,937	(134,450,068,499)
<b>II</b>	<b>Lưu chuyển tiền từ hoạt động đầu tư</b>				-
1	Tiền chi để mua sắm, xây dựng tài sản cố định và các tài sản dài hạn khác	21		(78,409,668,932)	(297,238,970,226)
2	Tiền thu từ thanh lý, nhượng bán tài sản cố định và các tài sản dài hạn khác	22		1,617,272,728	1,565,928,728
3	Tiền chi cho vay, mua các công cụ nợ của đơn vị khác	23		(1,615,512,893,246)	(1,452,075,499,805)
4	Tiền thu hồi cho vay, bán lại các công cụ nợ của đơn vị khác	24		1,453,407,460,425	902,510,063,169
5	Tiền chi đầu tư, góp vốn vào đơn vị khác	25		(217,186,652,638)	(65,572,780,000)
6	Tiền thu hồi đầu tư, góp vốn vào đơn vị khác	26		52,264,544,028	89,039,042,569
7	Tiền thu lãi cho vay, cổ tức và lợi nhuận được	27		78,922,544,592	36,378,666,394
	<i>Lưu chuyển tiền thuần từ hoạt động đầu tư</i>	30		(324,897,393,043)	(785,393,549,171)
<b>III</b>	<b>Lưu chuyển tiền từ hoạt động tài chính</b>				
1	Tiền thu từ phát hành cổ phiếu, nhận góp vốn của chủ sở hữu	31		30,010,000,000	-

2	Tiền chi trả góp vốn cho các chủ sở hữu, mua lại cổ phiếu của doanh nghiệp đã phát hành	32	-	-
3	Tiền vay ngắn hạn, dài hạn nhận được	33	3,472,642,387,138	4,389,230,086,502
4	Tiền chi trả nợ gốc vay	34	(3,563,999,819,287)	(3,840,731,129,252)
5	Tiền chi trả nợ thuê tài chính	35	-	-
6	Cổ tức, lợi nhuận đã trả cho chủ sở hữu	36	-	(3,185,000,000)
	<b>Lưu chuyển tiền thuần từ hoạt động tài</b>	<b>40</b>	<b>(61,347,432,149)</b>	<b>545,313,957,250</b>
	<b>Lưu chuyển tiền thuần trong kỳ</b>	<b>50</b>	<b>(22,871,032,255)</b>	<b>(374,529,660,420)</b>
	<b>Tiền và tương đương tiền đầu kỳ</b>	<b>60</b>	<b>291,674,680,985</b>	<b>645,474,843,425</b>
	Ảnh hưởng của thay đổi tỷ giá hối đoái quy đổi	61	(909,091,221)	446,849,206
	<b>Tiền và tương đương tiền cuối kỳ</b>	<b>70</b>	<b>267,894,557,509</b>	<b>271,392,032,211</b>

Hải Dương Ngày 29 Tháng 7 Năm 2020

Người lập



Nguyễn Thị Thùy Vân

Kế toán Trưởng





Nguyễn Thị Thùy Vân

Nguyễn Lê Trung

**CÔNG TY CỔ PHẦN NHỰA AN PHÁT XANH**  
**BÁO CÁO TÀI CHÍNH HỢP NHẤT QUÝ II NĂM 2020**

**1. THÔNG TIN KHÁI QUÁT**

**Hình thức sở hữu vốn**

**Công ty mẹ**

Công ty Cổ phần Nhựa An Phát Xanh (gọi tắt là “Công ty”) là Công ty Cổ phần được thành lập và hoạt động theo Giấy chứng nhận đăng ký kinh doanh lần đầu số 0403000550 do Sở Kế hoạch và Đầu tư tỉnh Hải Dương cấp ngày 09 tháng 03 năm 2007 và Giấy chứng nhận đăng ký kinh doanh và đăng ký thuế Công ty Cổ phần số 0800373586 đăng ký thay đổi lần thứ nhất ngày 26 tháng 02 năm 2009. Hiện tại, Công ty đang hoạt động theo Giấy chứng nhận đăng ký kinh doanh thay đổi lần thứ 28 ngày 19 tháng 04 năm 2019.

Công ty có tên giao dịch: AN PHAT BIOPLASTICS JOINT STOCK COMPANY, tên viết tắt là ANPHAT BIOPLASTICS., JSC.

Trụ sở chính của Công ty tại Lô CN11+CN12, cụm công nghiệp An Đồng, thị trấn Nam Sách, huyện Nam Sách, tỉnh Hải Dương và Văn phòng đại diện tại Hà Nội: Số B9, Ngách 6/106, đường Hoàng Quốc Việt, phường Nghĩa Đô, quận Cầu Giấy, thành phố Hà Nội.

**Cấu trúc doanh nghiệp**

*Tại ngày 30 tháng 06 năm 2020, Công ty có các Công ty con như sau:*

STT	Công ty	Địa chỉ	Tỷ lệ lợi ích quyết	Tỷ lệ biểu quyết	Hoạt động chính
1	Công ty CP An Tiến Industries	Yên Bái	63.54%	63.54%	Sản xuất sản phẩm từ nhựa plastic, chi tiết sản xuất sản phẩm nhựa
2	Công ty TNHH Khu công nghiệp Kỹ thuật cao An Phát	Hải Dương	100.00%	100.00%	Phát triển hạ tầng khu công nghiệp
3	Công ty CP Khu công nghiệp Kỹ thuật cao An Phát 1	Hải Dương	92.00%	92.00%	Phát triển hạ tầng khu công nghiệp
4	An Thanh Bicol Singapore PTE. Ltd	Singapore	63.54%	100.00%	Bán buôn chuyên doanh hạt nhựa PP, PE, PS, PVS, ABS...
5	Công ty Cổ phần An Thành Bicol	Hải Dương	74.12%	99.37%	Kinh doanh hạt nhựa
6	Công ty CP Liên vận An Tín	Hải Dương	44.48%	70.00%	Vận tải hàng hóa



**Ngành nghề kinh doanh và hoạt động chính**

Hoạt động sản xuất kinh doanh chính của Công ty bao gồm:

- Mua bán máy móc, vật tư, nguyên liệu sản phẩm nhựa, bao bì nhựa các loại;
- Sản xuất các sản phẩm nhựa (PP, PE);

In và các dịch vụ in quảng cáo trên bao bì

- Xây dựng công trình dân dụng;
  - Lắp đặt trang thiết bị cho các công trình xây dựng;
  - Kinh doanh bất động sản;
  - Mua bán hàng may mặc;
  - Mua bán vật liệu xây dựng;
  - Mua bán máy móc thiết bị và phụ tùng thay thế, chuyển giao công nghệ;
  - Đại lý mua bán, ký gửi hàng hóa, môi giới thương mại, ủy thác mua bán hàng hóa;
  - Vận chuyển hàng hoá, hành khách bằng ô tô và các hoạt động phụ trợ cho vận tải;
  - Hoạt động thu gom, xử lý tiêu huỷ rác thải;
  - Tái chế phế liệu; và
  - Xử lý ô nhiễm và hoạt động quản lý chất rác thải; sản xuất máy móc thiết bị phục vụ ngành nhựa.
- **Chu kỳ sản xuất, kinh doanh thông thường**

Chu kỳ sản xuất, kinh doanh thông thường của Công ty được thực hiện trong thời gian không quá 12 tháng.

**2. CƠ SỞ LẬP BÁO CÁO TÀI CHÍNH VÀ KỲ KẾ TOÁN**

**Cơ sở lập Báo cáo tài chính hợp nhất**

Báo cáo tài chính hợp nhất kèm theo được trình bày bằng Đồng Việt Nam (VND), theo nguyên tắc giá gốc và phù hợp với chuẩn mực kế toán, chế độ kế toán doanh nghiệp Việt Nam và các quy định pháp lý có liên quan đến việc lập và trình bày Báo cáo tài chính hợp nhất.

Báo cáo tài chính hợp nhất kèm theo không nhằm phản ánh tình hình tài chính, kết quả hoạt động kinh doanh và tình hình lưu chuyển tiền tệ theo các nguyên tắc và thông lệ kế toán được chấp nhận chung tại các nước khác ngoài Việt Nam.

**Kỳ kế toán**

Kỳ kế toán năm của Công ty bắt đầu từ ngày 1 tháng 1 và kết thúc vào ngày 31 tháng 12 năm dương lịch.

### **3. ÁP DỤNG CHUẨN MỰC VÀ CHẾ ĐỘ KẾ TOÁN**

Công ty áp dụng Thông tư số 202/2014/TT-BTC (“Thông tư 202”) ngày 22 tháng 12 năm 2014 của Bộ tài chính hướng dẫn phương pháp lập và trình bày báo cáo tài chính hợp nhất.

### **4. CÁC CHÍNH SÁCH KẾ TOÁN ÁP DỤNG**

Sau đây là những chính sách kế toán quan trọng được Công ty áp dụng trong việc lập Báo cáo tài chính này:

#### **Ước tính kế toán**

Việc lập Báo cáo tài chính tuân thủ theo các Chuẩn mực Kế toán Việt Nam, Hệ thống Kế toán Việt Nam và các quy định hiện hành khác về kế toán tại Việt Nam yêu cầu Ban Giám đốc phải có những ước tính và giả định ảnh hưởng đến số liệu báo cáo về công nợ, tài sản và việc trình bày các khoản công nợ và tài sản tiềm tàng tại ngày lập Báo cáo tài chính cũng như các số liệu báo cáo về doanh thu và chi phí trong suốt năm tài chính. Kết quả hoạt động kinh doanh thực tế có thể khác với các ước tính, giả định đặt ra.

#### **Cơ sở hợp nhất báo cáo tài chính**

Báo cáo tài chính hợp nhất cho kỳ hoạt động từ ngày 01 tháng 01 năm 2019 đến ngày 30 tháng 06 năm 2019 bao gồm báo cáo tài chính của Công ty và báo cáo tài chính của các công ty do Công ty kiểm soát (các công ty con) được lập cho đến ngày 31 tháng 03. Việc kiểm soát này đạt được khi Công ty có khả năng kiểm soát các chính sách tài chính và hoạt động của các công ty nhận đầu tư nhằm thu được lợi ích từ hoạt động của các công ty này.

Kết quả hoạt động kinh doanh của các công ty con được mua lại hoặc bán đi trong năm được trình bày trong Báo cáo kết quả hoạt động kinh doanh hợp nhất từ ngày mua hoặc cho đến ngày bán khoản đầu tư ở công ty con đó.

Trong trường hợp cần thiết, báo cáo tài chính của các công ty con được điều chỉnh để các chính sách kế toán được áp dụng tại Công ty và các công ty con là giống nhau.

Tất cả các nghiệp vụ và số dư giữa các công ty trong cùng tập đoàn được loại bỏ khi hợp nhất báo cáo tài chính.

#### **Đầu tư vào công ty liên kết**

Công ty liên kết là một công ty mà Công ty có ảnh hưởng đáng kể nhưng không phải là công ty con hay công ty liên doanh của Công ty. Ảnh hưởng đáng kể thể hiện ở quyền tham gia vào việc đưa ra các quyết định về chính sách tài chính và hoạt động của bên nhận đầu tư nhưng không có ảnh hưởng về mặt kiểm soát hoặc đồng kiểm soát những chính sách này.

Kết quả hoạt động kinh doanh, tài sản và công nợ của các công ty liên kết được hợp nhất trong báo cáo tài chính theo phương pháp vốn chủ sở hữu. Các khoản góp vốn liên kết được trình bày trong Bảng cân đối kế toán theo giá gốc được điều chỉnh theo những thay đổi trong phần vốn góp của Công ty vào phần tài sản thuần của công ty liên kết sau ngày mua khoản đầu tư. Các khoản lỗ của công ty liên kết vượt quá khoản góp vốn của Công ty tại công ty liên kết đó (bao gồm bất kể các khoản góp vốn dài hạn mà về thực chất tạo thành đầu tư thuần của Công ty tại công ty liên kết đó) không được ghi nhận.

Trong trường hợp một công ty thành viên của Công ty thực hiện giao dịch với một công ty liên kết với Công ty, lãi/lỗ chưa thực hiện tương ứng với phần góp vốn của Công ty vào công ty liên kết, được loại trừ khỏi báo cáo tài chính hợp nhất

#### **Lợi thế thương mại**

Lợi thế thương mại trên báo cáo tài chính hợp nhất là phần phụ trội giữa mức giá phí hợp nhất kinh doanh so với phần lợi ích của Công ty trong tổng giá trị hợp lý của tài sản, công nợ và công nợ tiềm tàng của công ty con, công ty liên kết, hoặc đơn vị góp vốn liên doanh tại ngày thực hiện nghiệp vụ đầu tư. Lợi thế thương mại được coi là một loại tài sản vô hình, được khấu hao theo phương pháp đường thẳng trên thời gian hữu dụng ước tính của lợi thế kinh doanh đó là 10 năm.

Lợi thế kinh doanh có được từ việc mua công ty liên kết và cơ sở kinh doanh đồng kiểm soát được tính vào giá trị ghi sổ của công ty liên kết và cơ sở kinh doanh đồng kiểm soát. Lợi thế kinh doanh từ việc mua các công ty con được trình bày riêng như một loại tài sản có khác trên Bảng cân đối kế toán hợp nhất.

Khi bán công ty con, công ty liên kết hoặc đơn vị góp vốn liên doanh, giá trị còn lại của khoản lợi thế thương mại chưa khấu hao hết được tính vào khoản lãi/lỗ do nghiệp vụ nhượng bán công ty tương ứng.

#### **Công cụ tài chính**

##### ***Ghi nhận ban đầu***

*Tài sản tài chính:* Tại ngày ghi nhận ban đầu, tài sản tài chính được ghi nhận theo giá gốc cộng các chi phí giao dịch có liên quan trực tiếp đến việc mua sắm tài sản tài chính đó. Tài sản tài chính của Công ty bao gồm tiền, các khoản tương đương tiền, các khoản phải thu khách hàng, phải thu khác, các khoản ký quỹ, các khoản đầu tư tài chính và các công cụ tài chính phái sinh.

*Công nợ tài chính:* Tại ngày ghi nhận ban đầu, công nợ tài chính được ghi nhận theo giá gốc cộng các chi phí giao dịch có liên quan trực tiếp đến việc phát hành công nợ tài chính đó. Công nợ tài chính của Công ty bao gồm các khoản phải trả người bán, phải trả khác, các khoản chi phí phải trả, các khoản nợ thuê tài chính, các khoản vay và công cụ tài chính phái sinh.

##### ***Đánh giá lại sau lần ghi nhận ban đầu***

Hiện tại, chưa có quy định về đánh giá lại công cụ tài chính sau ghi nhận ban đầu.

#### **Tiền và các khoản tương đương tiền**

Tiền mặt và các khoản tương đương tiền mặt bao gồm tiền mặt tại quỹ, các khoản tiền gửi không kỳ hạn, các khoản đầu tư ngắn hạn, có khả năng thanh khoản cao, dễ dàng chuyển đổi thành tiền và ít rủi ro liên quan đến việc biến động giá trị.

### **Các khoản đầu tư tài chính**

#### *Các khoản đầu tư nắm giữ đến ngày đáo hạn*

Các khoản đầu tư nắm giữ đến ngày đáo hạn bao gồm các khoản đầu tư mà Công ty có ý định và khả năng giữ đến ngày đáo hạn. Các khoản đầu tư nắm giữ đến ngày đáo hạn bao gồm: các khoản tiền gửi ngân hàng có kỳ hạn (bao gồm cả các loại tín phiếu, kỳ phiếu), trái phiếu, cổ phiếu ưu đãi bên phát hành bắt buộc phải mua lại tại một thời điểm nhất định trong tương lai và các khoản cho vay nắm giữ đến ngày đáo hạn với mục đích thu lãi hàng kỳ và các khoản đầu tư nắm giữ đến ngày đáo hạn khác.

Các khoản đầu tư nắm giữ đến ngày đáo hạn được ghi nhận bắt đầu từ ngày mua và được xác định giá trị ban đầu theo giá mua và các chi phí liên quan đến giao dịch mua các khoản đầu tư. Thu nhập lãi từ các khoản đầu tư nắm giữ đến ngày đáo hạn sau ngày mua được ghi nhận trên Báo cáo kết quả hoạt động kinh doanh trên cơ sở dự thu. Lãi được hưởng trước khi Công ty nắm giữ được ghi giảm trừ vào giá gốc tại thời điểm mua.

Các khoản đầu tư nắm giữ đến ngày đáo hạn được xác định theo giá gốc trừ đi dự phòng phải thu khó đòi.

Dự phòng phải thu khó đòi của các khoản đầu tư nắm giữ đến ngày đáo hạn được trích lập theo các quy định kế toán hiện hành.

#### **Nợ phải thu**

Nợ phải thu là số tiền có thể thu hồi của khách hàng hoặc các đối tượng khác. Nợ phải thu được trình bày theo giá trị ghi sổ trừ đi các khoản dự phòng phải thu khó đòi.

Dự phòng phải thu khó đòi được trích lập cho những khoản nợ phải thu đã quá hạn thanh toán từ sáu tháng trở lên, hoặc các khoản nợ phải thu mà người nợ khó có khả năng thanh toán do bị thanh lý, phá sản hay các khó khăn tương tự.

#### **Hàng tồn kho**

Hàng tồn kho được xác định trên cơ sở giá thấp hơn giữa giá gốc và giá trị thuần có thể thực hiện được. Giá gốc hàng tồn kho bao gồm chi phí nguyên vật liệu trực tiếp, chi phí lao động trực tiếp và chi phí sản xuất chung, nếu có, để có được hàng tồn kho ở địa điểm và trạng thái hiện tại. Giá gốc của hàng tồn kho được xác định theo phương pháp bình quân gia quyền. Giá trị thuần có thể thực hiện được được xác định bằng giá bán ước tính trừ các chi phí để hoàn thành cùng chi phí tiếp thị, bán hàng và phân phối phát sinh.

Dự phòng giảm giá hàng tồn kho của Công ty được trích lập theo các quy định kế toán hiện hành. Theo đó, Công ty được phép trích lập dự phòng giảm giá hàng tồn kho lỗi thời, hỏng, kém phẩm chất trong trường hợp giá trị thực tế của hàng tồn kho cao hơn giá trị thuần có thể thực hiện được tại thời điểm kết thúc niên độ kế toán.

#### **Tài sản cố định hữu hình và khấu hao**

Tài sản cố định hữu hình được trình bày theo nguyên giá trừ giá trị hao mòn lũy kế.

Nguyên giá tài sản cố định mua sắm bao gồm giá mua và toàn bộ các chi phí liên quan khác liên quan trực tiếp đến việc đưa tài sản vào trạng thái sẵn sàng sử dụng.

Nguyên giá tài sản cố định hữu hình do nhà thầu thực hiện là giá trị quyết toán cuối cùng của công trình cộng các chi phí liên quan trực tiếp và chi phí đăng ký, nếu có.

Tài sản cố định hữu hình được khấu hao theo phương pháp đường thẳng dựa trên thời gian hữu dụng ước tính.

#### **Tài sản cố định vô hình và khấu hao**

Tài sản cố định vô hình của Công ty bao gồm quyền sử dụng đất có thời hạn và phần mềm máy vi tính.

Tài sản cố định vô hình được khấu hao theo phương pháp đường thẳng dựa trên thời gian hữu dụng ước tính

#### **Chi phí xây dựng cơ bản dở dang**

Các tài sản đang trong quá trình xây dựng phục vụ mục đích sản xuất, cho thuê, quản trị hoặc cho bất kỳ mục đích nào khác được ghi nhận theo giá gốc. Chi phí này bao gồm chi phí dịch vụ và chi phí lãi vay có liên quan phù hợp với chính sách kế toán của Công ty. Việc tính khấu hao của các tài sản này được áp dụng giống như với các tài sản khác, bắt đầu từ khi tài sản ở vào trạng thái sẵn sàng sử dụng.

#### **Các khoản trả trước**

Chi phí trả trước bao gồm các chi phí thực tế đã phát sinh nhưng có liên quan đến kết quả hoạt động sản xuất kinh doanh của nhiều kỳ kế toán. Chi phí trả trước bao gồm khoản chi phí sửa chữa nhà xưởng, máy móc thiết bị và các khoản chi phí trả trước khác.

Các khoản chi phí trả trước khác bao gồm giá trị công cụ, dụng cụ đã xuất dùng và được coi là có khả năng đem lại lợi ích kinh tế trong tương lai cho Công ty. Các chi phí này được vốn hóa dưới hình thức các khoản trả trước và được phân bổ vào Báo cáo kết quả hoạt động kinh doanh, sử dụng phương pháp đường thẳng theo các quy định kế toán hiện hành.

#### **Các khoản dự phòng phải trả**

Các khoản dự phòng phải trả được ghi nhận khi Công ty có nghĩa vụ nợ hiện tại do kết quả từ một sự kiện đã xảy ra, và Công ty có khả năng phải thanh toán nghĩa vụ này. Các khoản dự phòng được xác định trên cơ sở ước tính của Ban Tổng Giám đốc về các khoản chi phí cần thiết để thanh toán nghĩa vụ nợ này tại ngày kết thúc năm tài chính.

### **Ghi nhận doanh thu và chi phí**

Doanh thu bán hàng được ghi nhận khi đồng thời thỏa mãn tất cả năm (5) điều kiện sau:

- (a) Doanh nghiệp đã chuyển giao phần lớn rủi ro và lợi ích gắn liền với quyền sở hữu sản phẩm hoặc hàng hóa cho người mua;
- (b) Doanh nghiệp không còn nắm giữ quyền quản lý hàng hóa như người sở hữu hàng hóa hoặc quyền kiểm soát hàng hóa;
- (c) Doanh thu được xác định tương đối chắc chắn;
- (d) Doanh nghiệp sẽ thu được lợi ích kinh tế từ giao dịch bán hàng; và
- (e) Xác định được chi phí liên quan đến giao dịch bán hàng.

Giá vốn bán hàng được ghi nhận và tập hợp theo giá trị và số lượng thành phẩm, hàng hóa, vật tư xuất bán cho khách hàng, phù hợp với doanh thu ghi nhận trong kỳ.

Chi phí hoạt động sản xuất kinh doanh phát sinh có liên quan đến việc hình thành doanh thu trong năm được tập hợp theo thực tế và ước tính đúng kỳ kế toán.

### **Ngoại tệ**

Công ty áp dụng xử lý chênh lệch tỷ giá theo hướng dẫn của Chuẩn mực kế toán Việt Nam số 10 (VAS 10) “Ảnh hưởng của việc thay đổi tỷ giá hối đoái”.

### **Chi phí đi vay**

Chi phí đi vay được ghi nhận vào chi phí sản xuất, kinh doanh trong năm khi phát sinh, trừ khi được vốn hoá theo quy định của Chuẩn mực kế toán “Chi phí đi vay”. Theo đó, chi phí đi vay liên quan trực tiếp đến việc mua, đầu tư xây dựng hoặc sản xuất những tài sản cần một thời gian tương đối dài để hoàn thành đưa vào sử dụng hoặc kinh doanh được cộng vào nguyên giá tài sản cho đến khi tài sản đó được đưa vào sử dụng hoặc kinh doanh. Các khoản thu nhập phát sinh từ việc đầu tư tạm thời các khoản vay được ghi giảm nguyên giá tài sản có liên quan. Đối với khoản vay riêng phục vụ việc xây dựng tài sản cố định, bất động sản đầu tư, lãi vay được vốn hóa kể cả khi thời gian xây dựng dưới 12 tháng.

### **Thuế**

Thuế thu nhập doanh nghiệp thể hiện tổng giá trị của số thuế phải trả hiện tại và số thuế hoãn lại.

Số thuế hiện tại phải trả được tính dựa trên thu nhập chịu thuế trong năm. Thu nhập chịu thuế khác với lợi nhuận thuần được trình bày trên Báo cáo Kết quả hoạt động kinh doanh vì thu nhập chịu thuế không bao gồm các khoản thu nhập hay chi phí tính thuế hoặc được khấu trừ trong các năm khác (bao gồm cả lỗ mang sang, nếu có) và ngoài ra không bao gồm các chi tiêu không chịu thuế hoặc không được khấu trừ.

Tại thời điểm lập báo cáo, thuế suất thuế thu nhập đối với hoạt động sản xuất kinh doanh của Nhà máy số 1, Nhà máy số 2, Nhà máy số 3, hoạt động thương mại và hoạt động khác của Công ty là 20%. Nhà máy số 5 được miễn thuế 2 năm và giảm 50% trong 4 năm tiếp theo kể từ khi có thu nhập chịu thuế.

Việc xác định thuế thu nhập của Công ty căn cứ vào các quy định hiện hành về thuế. Tuy nhiên, những quy định này thay đổi theo từng thời kỳ và việc xác định sau cùng về thuế thu nhập doanh nghiệp tùy thuộc vào kết quả kiểm tra của cơ quan thuế có thẩm quyền.

Thuế thu nhập hoãn lại được tính trên các khoản chênh lệch giữa giá trị ghi sổ và cơ sở tính thuế thu nhập của các khoản mục tài sản hoặc công nợ trên Báo cáo tài chính và được ghi nhận theo phương pháp bảng cân đối kế toán. Thuế thu nhập hoãn lại phải trả phải được ghi nhận cho tất cả các khoản chênh lệch tạm thời còn tài sản thuế thu nhập hoãn lại chỉ được ghi nhận khi chắc chắn có đủ lợi nhuận tính thuế trong tương lai để khấu trừ các khoản chênh lệch tạm thời.

Thuế thu nhập hoãn lại được xác định theo thuế suất dự tính sẽ áp dụng cho năm tài sản được thu hồi hay nợ phải trả được thanh toán. Thuế thu nhập hoãn lại được ghi nhận vào báo cáo kết quả hoạt động kinh doanh trừ trường hợp khoản thuế đó có liên quan đến các khoản mục được ghi thẳng vào vốn chủ sở hữu. Trong trường hợp đó, thuế thu nhập hoãn lại cũng được ghi thẳng vào vốn chủ sở hữu.

Tài sản thuế thu nhập hoãn lại và nợ thuế thu nhập hoãn lại phải trả được bù trừ khi Công ty có quyền hợp pháp để bù trừ giữa tài sản thuế thu nhập hiện hành với thuế thu nhập hiện hành phải nộp và khi các tài sản thuế thu nhập hoãn lại và nợ thuế thu nhập hoãn lại phải trả liên quan tới thuế thu nhập doanh nghiệp được quản lý bởi cùng một cơ quan thuế và Công ty có dự định thanh toán thuế thu nhập hiện hành trên cơ sở thuận. Các loại thuế khác được áp dụng theo các luật thuế hiện hành tại Việt Nam.

**5. THÔNG TIN BỔ SUNG TRÊN BẢNG CÂN ĐỐI KẾ TOÁN**

**5.1 TIỀN**

	<b>30/06/2020</b>	<b>01/01/2020</b>
	<b>VND</b>	<b>VND</b>
Tiền mặt	22,103,238,125	11,146,723,332
Tiền gửi ngân hàng	239,671,319,384	218,980,095,373
Tiền đang chuyển	-	3,222,382,830
Tương đương tiền	6,120,000,000	58,325,479,450
<b>Cộng</b>	<b>267,894,557,509</b>	<b>291,674,680,985</b>

**5.2 PHẢI THU KHÁC**

	<b>30/06/2020</b>	<b>01/01/2020</b>
	<b>VND</b>	<b>VND</b>
<b>a. Phải thu khác ngắn hạn</b>		
Tạm ứng	39,850,811,884	27,111,273,201
Ký cược ký quỹ	94,085,343,734	79,415,178,459
Cổ tức được chia	1,294,273,400	-
Phải thu khác	68,329,592,361	101,105,393,254
<b>Cộng</b>	<b>203,560,021,379</b>	<b>207,631,844,914</b>
<b>b. Phải thu khác dài hạn</b>		
Ký cược ký quỹ	2,747,507,918	3,608,177,288
Phải thu khác	16,347,943,000	17,059,293,000
<b>Cộng</b>	<b>19,095,450,918</b>	<b>20,667,470,288</b>

**5.3 HÀNG TỒN KHO**

	<b>30/06/2020</b>	<b>01/01/2020</b>
	<b>VND</b>	<b>VND</b>
Hàng mua đang đi đường	110,268,801,049	158,476,957,985
Nguyên liệu vật liệu	298,634,199,941	401,957,045,935
Hàng gửi bán	-	720,100,229
Công cụ dụng cụ	31,711,667,477	34,535,142,945
Chi phí SXKD dở dang thành phẩm	6,485,649,420	3,885,298,029
Chi phí SXKD dở dang công trình	223,554,200,505	318,652,760,761
Thành phẩm	102,362,697,527	146,848,010,514
Hàng hóa	124,427,291,194	156,780,119,963
<b>Cộng</b>	<b>897,444,507,113</b>	<b>1,221,855,436,361</b>



**5. THÔNG TIN BỔ SUNG TRÊN BẢNG CÂN ĐỐI KẾ TOÁN (TIẾP THEO)**

**5.4 TÀI SẢN CÓ ĐỊNH HỮU HÌNH**

Khoản mục	Nhà cửa, vật kiến trúc	Máy móc, thiết bị	Phương tiện vận tải	Thiết bị, dụng cụ quản lý	Cây lâu năm, súc vật làm việc, cho sản phẩm	Tài sản khác	Tổng cộng
<b>NGUYÊN GIÁ</b>							
Tại ngày 01/01/2020	733,882,500,441	1,876,522,726,849	313,047,055,264	13,824,588,177	15,517,020,000	29,818,994,269	2,982,612,885,000
Mua trong kỳ	-	12,207,054,962	2,639,426,364	2,286,973,000	-	2,407,557,090	19,541,011,416
Đầu tư XD/CB hoàn thành	12,751,620,568	-	-	-	-	-	12,751,620,568
Thanh lý, nhượng bán	-	-	(8,195,876,176)	-	-	-	(8,195,876,176)
Tại ngày 30/06/2020	746,634,121,009	1,888,729,781,811	307,490,605,452	16,111,561,177	15,517,020,000	32,226,551,359	3,006,709,640,808
<b>GIÁ TRỊ HAO MÒN LŨY KẾ</b>							
Tại ngày 01/01/2020	135,474,151,468	708,942,643,909	115,429,953,059	4,766,128,345	7,086,859,576	11,760,098,815	983,459,835,172
Khấu hao trong kỳ	18,014,761,316	84,847,737,592	17,720,737,620	1,096,620,720	429,999,327	1,753,486,334	123,863,342,909
Thanh lý, nhượng bán	-	-	(6,819,175,511)	-	-	-	(6,819,175,511)
Tại ngày 30/06/2020	153,488,912,784	793,790,381,501	126,331,515,168	5,862,749,065	7,516,858,903	13,513,585,149	1,100,504,002,570
<b>GIÁ TRỊ CÒN LẠI</b>							
Tại ngày 01/01/2020	598,408,348,973	1,167,580,082,940	197,617,102,205	9,058,459,832	8,430,160,424	18,058,895,454	1,999,153,049,828
Tại ngày 30/06/2020	593,145,208,225	1,094,939,400,310	181,159,090,284	10,248,812,112	8,000,161,097	18,712,966,210	1,906,205,638,238

**5. THÔNG TIN BỔ SUNG TRÊN BẢNG CÂN ĐỐI KẾ TOÁN (TIẾP THEO)**

**5.5 TÀI SẢN CÓ ĐỊNH VÔ HÌNH**

Khoản mục	Quyền sử dụng đất VND	Phần mềm máy vi tính VND	Tổng cộng VND
<b>NGUYÊN GIÁ</b>			
Tại ngày 01/01/2020	94,014,058,865	811,750,000	94,825,808,865
Tăng trong kỳ	-	232,896,000	232,896,000
<b>Tại ngày 30/06/2020</b>	<b>94,014,058,865</b>	<b>1,044,646,000</b>	<b>95,058,704,865</b>
<b>GIÁ TRỊ HAO MÒN LŨY KẾ</b>			
Tại ngày 01/01/2020	12,501,206,331	373,733,947	12,874,940,278
Khấu hao trong kỳ	1,428,922,092	96,462,516	1,525,384,608
<b>Tại ngày 30/06/2020</b>	<b>13,930,128,423</b>	<b>470,196,463</b>	<b>14,400,324,886</b>
<b>GIÁ TRỊ CÒN LẠI</b>			
Tại ngày 01/01/2020	<b>81,512,852,534</b>	<b>438,016,053</b>	<b>81,950,868,587</b>
Tại ngày 30/06/2020	<b>80,083,930,442</b>	<b>574,449,537</b>	<b>80,658,379,979</b>

**5.6 PHẢI TRẢ PHẢI NỘP NGẮN HẠN KHÁC**

	30/06/2020 VND	01/01/2020 VND
<b>a. Ngắn hạn</b>		
Kinh phí công đoàn	1,450,909,844	856,060,495
Bảo hiểm xã hội	11,536,085	2,395,005
Bảo hiểm y tế	342,523	402,253
Bảo hiểm thất nghiệp	2,173,011	2,141,101
Phải trả phải nộp khác	54,464,593,771	3,874,483,196
<b>Cộng</b>	<b>5,648,073,809</b>	<b>4,735,482,050</b>
<b>b. Dài hạn</b>		
Ký quỹ ký cược dài hạn	3,297,466,993	24,231,793,347
Phải trả BCC	-	-
	<b>3,297,466,993</b>	<b>24,231,793,347</b>

**5. THÔNG TIN BỔ SUNG TRÊN BẢNG CÂN ĐỐI KẾ TOÁN (TIẾP THEO)**

**5.7 VAY VÀ NỢ THUÊ TÀI CHÍNH NGẮN HẠN**

	30/06/2020	01/01/2020
	VND	VND
<b>Vay ngân hàng</b>	<b>2,355,357,745,293</b>	<b>2,400,086,574,603</b>
Ngân hàng TMCP Công thương Việt Nam - Chi nhánh Hải Dương	763,802,920,040	766,069,434,895
Ngân hàng TMCP Đầu tư và Phát triển Việt Nam - CN SGD 1	429,244,544,149	220,103,496,829
Ngân hàng TMCP Đầu tư và Phát triển Việt Nam - Chi nhánh Hải Dương	311,723,044,471	231,340,558,998
Ngân hàng TMCP xăng dầu Petrolimex - Chi nhánh Hải Dương	54,094,972,706	196,525,945,183
Ngân hàng TMCP Ngoại thương Việt Nam - Chi nhánh Hải Dương	157,121,440,458	260,902,852,484
Ngân hàng TMCP Công thương Việt Nam - CN KCN Hải Dương	27,922,056,547	111,472,323,107
Ngân hàng TNHH MTV Hong Leong Việt Nam - Chi nhánh Hải Dương	88,785,792,634	77,532,543,940
Ngân hàng TNHH MTV United Overseas Bank (Việt Nam) – Chi nhánh Hà Nội (UOB)	47,348,309,088	99,116,490,532
Ngân hàng TMCP Quân Đội - Chi nhánh Hải Dương	66,243,403,761	53,920,577,097
Ngân Hàng Công Thương Trung Quốc ICBC - CN Hà Nội	60,598,380,634	15,403,693,170
Ngân hàng Malayan Banking Berhad - Chi nhánh Hà Nội	-	23,433,243,919
Ngân hàng TMCP Phương Đông- CN Thăng Long	84,869,570,062	-
Ngân Hàng TNHH MTV Shinhan Việt Nam - Chi nhánh Hà Nội	42,525,103,975	14,050,282,205
Ngân hàng TMCP Đầu tư và Phát triển Việt Nam - CN Hà Thành	37,124,498,781	47,311,182,235
Ngân hàng TMCP Kỹ thương Việt Nam - CN Hải Dương	6,259,133,550	80,683,379,405
Ngân hàng TMCP Quân đội - CN Hải Dương	41,396,835,822	13,250,459,756
Ngân hàng Bangkok Đại chúng TNHH - CN Hà Nội	64,577,116,142	105,174,213,699
Ngân hàng Sinopac - Chi nhánh Thành phố Hồ Chí Minh	30,109,742,363	69,520,969,229
Ngân hàng Standard Chartered	41,610,880,110	14,274,927,920
Ngân hàng TMCP Việt Nam Thịnh Vượng	-	-
<b>Khoản vay hợp vốn</b>	<b>48,000,000,000</b>	<b>-</b>
<b>Vay dài hạn đến hạn trả</b>	<b>6,136,587,504</b>	<b>-</b>
<b>Trái phiếu phát hành</b>	<b>50,000,000,000</b>	<b>-</b>
<b>Cộng</b>	<b>2,459,494,332,797</b>	<b>2,400,086,574,603</b>

**5. THÔNG TIN BỔ SUNG TRÊN BẢNG CÂN ĐỐI KẾ TOÁN (TIẾP THEO)**

**5.8 VAY VÀ NỢ THUÊ TÀI CHÍNH DÀI HẠN**

	30/06/2020	01/01/2020
	VND	VND
<b>Vay ngân hàng</b>	<b>470,211,802,452</b>	<b>557,260,109,414</b>
Ngân hàng TMCP Công thương Việt Nam - CN Hải Dương	35,806,931,084	50,737,515,649
Ngân hàng TMCP Công thương Việt Nam - CN KCN Hải Dương	-	5,245,450,000
Ngân hàng TMCP Xăng dầu Petrolimex - CN Hải Dương	247,276,143,200	286,148,398,400
Ngân hàng TMCP Ngoại thương Việt Nam - CN Hải Dương	-	-
Ngân hàng TMCP Đầu tư và Phát triển Việt Nam - CN Sở giao dịch I	12,284,382,901	16,884,491,098
Ngân hàng TMCP Đầu tư và Phát triển Việt Nam - CN Hải Dương	23,800,000,000	27,200,000,000
Ngân hàng TMCP Việt Nam Thịnh Vượng	151,044,345,267	171,044,254,267
<b>Trái phiếu phát hành</b>	<b>568,466,181,811</b>	<b>580,998,499,995</b>
Khoản vay hợp vốn	186,601,212,098	233,251,515,140
<b>Cộng</b>	<b>1,225,279,196,361</b>	<b>1,371,510,124,549</b>

**5.9 BIẾN ĐỘNG VỐN CHỦ SỞ HỮU**

	Vốn góp của chủ sở hữu VND	Thặng dư vốn cổ phần VND	Chênh lệch tỷ giá hối đoái VND	Quỹ đầu tư phát triển VND	Quỹ khác thuộc vốn chủ sở hữu VND	Lợi nhuận sau thuế chưa phân phối	Lợi ích cổ đông không kiểm soát VND	Tổng VND
<b>Số dư tại 01/01/2019</b>	1,711,999,760,000	532,112,689,329	(39,715,243)	57,775,383,144	13,177,404,323	265,860,134,664	399,364,492,474	2,980,250,148,691
Lãi trong kỳ	-	-	-	-	-	460,465,909,779	30,562,962,890	491,028,872,669
Lãi do tăng vốn công ty con	-	-	-	-	-	-	-	-
Lãi do điều chỉnh hợp nhất công ty liên kết	-	-	-	9,483,475,907	-	(9,483,475,907)	-	-
Trích lập quỹ thuộc vốn CSH	-	-	-	-	-	-	-	-
Trích lập quỹ khen thưởng phúc lợi	-	-	-	-	-	(37,718,929,467)	(3,804,622,482)	(41,523,551,949)
Chia cổ tức bằng cổ phiếu	-	-	-	-	-	-	-	-
Chia cổ tức	-	-	-	-	-	(85,599,988,000)	(11,760,000,000)	(97,359,988,000)
Tặng khác	-	-	-	-	-	8,042,744,923	(8,432,139,567)	(389,394,644)
Tăng giảm tỷ giá do chuyển đổi báo cáo công ty con	-	-	(298,062,826)	-	-	-	-	(298,062,826)
Giảm khác	-	-	-	-	-	-	-	-
Giảm do thoái vốn công ty con	-	-	-	-	-	1,119,496,804	(77,589,327,575)	(76,469,830,771)
<b>Số dư tại 31/12/2019</b>	1,711,999,760,000	532,112,689,329	(337,778,069)	67,258,859,051	13,177,404,323	602,685,892,796	328,341,365,740	3,255,238,193,170
Vốn góp tăng trong năm	-	-	-	-	-	-	30,010,000,000	30,010,000,000
Lãi trong kỳ	-	-	-	-	-	126,168,766,951	10,692,229,612	136,860,996,563
Lãi do tăng vốn công ty con	-	-	-	-	-	-	-	-
Lãi do điều chỉnh hợp nhất công ty liên kết	-	-	-	-	-	-	-	-
Trích lập quỹ thuộc vốn CSH	-	-	-	13,222,757,413	-	(13,222,757,413)	-	-
Trích lập quỹ khen thưởng phúc lợi	-	-	-	-	-	(37,785,467,359)	(5,303,959,804)	(43,089,427,163)
Chia cổ tức bằng cổ phiếu	-	-	-	-	-	-	-	-
Chia cổ tức bằng tiền	-	-	-	-	-	-	-	-
Thay đổi do giảm tỷ lệ sở hữu	-	-	-	-	-	-	-	-
Tăng giảm tỷ giá do chuyển đổi báo cáo công ty con	-	-	(766,571,310)	-	-	(7,258,503,946)	(129,394,763,292)	(136,653,267,238)
Giảm khác	-	-	-	-	-	(1,588,914)	-	(766,571,310)
<b>Số dư tại 30/06/2020</b>	1,711,999,760,000	532,112,689,329	(1,104,349,379)	80,481,616,464	13,177,404,323	670,586,342,115	234,344,872,256	3,241,598,335,108

**6. THÔNG TIN BỔ DUNG TRÊN KẾT QUẢ HOẠT ĐỘNG KINH DOANH**

**6.1 DOANH THU BÁN HÀNG VÀ CUNG CẤP DỊCH VỤ**

	Quý II/2020	Quý II/2019	Từ ngày 01/01/2020 đến ngày 30/06/2020	Từ ngày 01/01/2019 đến ngày 30/06/2019
	VND	VND	VND	VND
Doanh thu bán hàng hóa	890,536,778,958	1,198,258,129,436	1,513,962,999,490	2,362,734,201,494
Doanh thu bán thành phẩm	896,305,883,931	1,000,909,135,094	1,800,604,908,837	1,972,019,809,724
Doanh thu cung cấp dịch vụ	19,729,059,219	18,893,829,209	41,799,813,685	29,082,277,196
Doanh thu công trình	-	-	-	96,210,864
Doanh thu khác	(6,870,384,483)	3,810,218,092	2,481,493,900	5,949,755,863
Doanh thu cho thuê bất động sản	14,006,729,369		28,426,374,999	
Doanh thu cho thuê đất		91,013,062,000	-	229,648,062,000
Doanh thu bán nhà xưởng		125,783,052,391	-	455,780,304,221
<b>Cộng</b>	<b>1,813,708,066,994</b>	<b>2,438,667,426,222</b>	<b>3,387,275,590,911</b>	<b>5,055,310,621,362</b>

**6.2 GIÁ VỐN HÀNG BÁN**

	Quý II/2020	Quý II/2019	Từ ngày 01/01/2020 đến ngày 30/06/2020	Từ ngày 01/01/2019 đến ngày 30/06/2019
	VND	VND	VND	VND
Giá vốn bán hàng hóa	865,419,163,707	1,166,179,512,924	1,456,713,995,621	2,305,056,475,533
Giá vốn bán thành phẩm	752,217,325,621	831,317,328,588	1,524,434,482,521	1,661,534,006,870
Giá vốn cung cấp dịch vụ	12,360,267,369	10,230,686,605	26,895,959,010	12,646,935,530
Giá vốn công trình	-	-	-	75,931,173
Giá vốn khác	(7,281,367,614)	3,583,577,091	1,853,005,565	5,685,914,862
Giá vốn cho thuê bất động sản	3,946,079,090	-	10,345,805,288	
Giá vốn cho thuê đất	-	29,311,410,300	-	88,292,076,512
Giá vốn bán nhà xưởng	568,856,095	97,997,422,372	568,856,095	303,012,693,783
<b>Cộng</b>	<b>1,627,230,324,268</b>	<b>2,138,619,937,880</b>	<b>3,020,812,104,100</b>	<b>4,376,304,034,263</b>

**CÔNG TY CỔ PHẦN NHỰA  
AN PHÁT XANH**

Lô CN 11+CN 12 Cụm CN An Đồng  
Nam Sách – Hải Dương

**BÁO CÁO TÀI CHÍNH HỢP NHẤT  
QUÝ II NĂM 2020**

Cho kỳ hoạt động từ ngày 01 tháng 04 năm 2020  
đến ngày 30 tháng 06 năm 2020

**6. THÔNG TIN BỔ DUNG TRÊN KẾT QUẢ HOẠT ĐỘNG KINH DOANH (TIẾP THEO)**

**6.3 DOANH THU HOẠT ĐỘNG TÀI CHÍNH**

	Quý II/2020	Quý II/2019	Từ ngày 01/01/2020 đến ngày 30/06/2020	Từ ngày 01/01/2019 đến ngày 30/06/2019
	VND	VND	VND	VND
Lãi tiền gửi, tiền cho vay	42,499,550,440	34,271,669,533	69,410,992,212	57,584,460,299
Lãi chênh lệch tỷ giá	7,239,487,419	6,122,323,759	16,371,047,901	12,883,526,687
Lãi chênh lệch tỷ giá do đánh giá lại	70,215,344	214,909	70,215,344	214,909
Thu nhập về hoạt động bán công ty con	-	-	-	22,592,039,702
<b>Cộng</b>	<b>49,809,253,203</b>	<b>40,394,208,201</b>	<b>85,852,255,457</b>	<b>93,060,241,597</b>

**6.4 CHI PHÍ TÀI CHÍNH**

	Quý II/2020	Quý II/2019	Từ ngày 01/01/2020 đến ngày 30/06/2020	Từ ngày 01/01/2019 đến ngày 30/06/2019
	VND	VND	VND	VND
Lãi tiền vay	53,578,102,302	70,292,067,113	104,102,249,120	116,225,161,152
Chi phí phát hành trái phiếu	1,233,840,908	2,467,681,816	2,467,681,816	2,467,681,816
Lỗ chênh lệch tỷ giá	8,648,170,438	8,366,123,914	12,913,709,634	11,723,333,051
Lỗ chênh lệch tỷ giá do đánh giá lại	-	8,324,619,430	-	8,324,619,430
Chi phí tài chính khác	3,435,556,812	(7,161,588,542)	4,405,753,716	6,315,624,422
<b>Cộng</b>	<b>66,895,670,460</b>	<b>82,288,903,731</b>	<b>123,889,394,286</b>	<b>145,056,419,871</b>

**7. THÔNG TIN CÁC BÊN LIÊN QUAN**

	<b>Từ ngày 01/01/2020 đến ngày 30/06/2020</b>	<b>Từ ngày 01/01/2019 đến ngày 30/06/2019</b>
	<b>VND</b>	<b>VND</b>
<b>Doanh Thu bán hàng</b>	<b>16,950,647,648</b>	<b>100,884,095,709</b>
Công ty cổ phần Tập đoàn An phát Holdings	706,803,084	770,210,724
Công ty cổ phần Nhựa Hà Nội	11,767,710,500	78,539,136,492
Công ty cổ phần An Trung Industries	2,845,446,877	21,152,138,493
Công ty TNHH Cơ Khí Chính xác và Chế tạo Khuôn mẫu Việt Nam	304,915,435	-
Công ty TNHH Linh Kiện Nhựa O To Vinfast - An Phát	117,731,452	422,610,000
Công Ty Cổ Phần Sản Xuất Tổng Hợp Sunrise Việt Nam	1,208,040,300	-
<b>Mua hàng hóa dịch vụ</b>	<b>13,288,598,340</b>	<b>65,614,734,683</b>
Công ty cổ phần Tập đoàn An phát Holdings	1,504,590,000	
Công ty cổ phần Nhựa Hà Nội	714,000	65,614,734,683
Công ty cổ phần An Trung Industries	274,936,084	
Công ty TNHH Phát triển xuất nhập khẩu và đầu tư	60,766,000	-
Công Ty Cổ Phần Sản Xuất Tổng Hợp Sunrise Việt Nam	11,447,592,256	-




	30/06/2020	01/01/2020
	VND	VND
<b>Phải thu hàng hóa dịch vụ</b>	<b>4,818,756,597</b>	<b>28,143,601,684</b>
Công ty cổ phần Tập đoàn An phát Holdings	386,449,337	380,876,665
Công ty cổ phần Nhựa Hà Nội	1,966,229,100	783,127,046
Công ty cổ phần An Trung Industries	1,720,696,638	26,227,603,244
Công ty TNHH Cơ Khí Chính xác và Chế tạo Khuôn mẫu Việt Nam	81,879,600	63,893,500
Công Ty Cổ Phần Sản Xuất Tổng Hợp Sunrise Việt Nam	584,732,135	-
Công ty TNHH Linh Kiện Nhựa O To Vinfast - An Phát	78,769,787	688,101,229
<b>Phải thu khác</b>	<b>16,582,826,107</b>	<b>15,610,030,490</b>
Công ty cổ phần Tập đoàn An phát Holdings	3,589,884,109	2,760,655,490
Công ty cổ phần Nhựa Hà Nội	1,996,000	-
Công ty cổ phần An Trung Industries	12,830,264,897	12,849,375,000
Công ty TNHH Cơ Khí Chính xác và Chế tạo Khuôn mẫu Việt Nam	9,146,101	-
Công Ty Cổ Phần Sản Xuất Tổng Hợp Sunrise Việt Nam	151,535,000	-
<b>Trả trước cho người bán</b>	<b>1,605,990,032</b>	<b>8,419,724</b>
Công ty cổ phần An Trung Industries	1,605,990,032	8,419,724
<b>Phải trả cho người bán</b>	<b>3,621,642,470</b>	<b>1,016,770,295</b>
Công ty cổ phần An Trung Industries	-	1,016,770,295
Công ty TNHH Phát triển xuất nhập khẩu và đầu tư	66,797,600	-
Công Ty Cổ Phần Sản Xuất Tổng Hợp Sunrise Việt Nam	3,554,844,870	-

**NGƯỜI LẬP BIỂU**

**KẾ TOÁN TRƯỞNG**

**TỔNG GIÁM ĐỐC**






**Nguyễn Thị Thùy Vân**

**Nguyễn Thị Thùy Vân**

**Nguyễn Lê Trung**

